

Aufzeichnungen mit MLUconf

**Martin-Luther-Universität Halle-
Wittenberg, ITZ, Team E-Learning**

Involvierte Dienste

- MLUconf
- Stud.IP
- ILIAS

Keine Aufzeichnungsmöglichkeit

Keine Aufzeichnungsmöglichkeit wird es unter folgenden Diensten geben:

- Exam.itz auf ILIAS-Basis (Prüfungen von zu Hause)
- Online-Assessment (Prüfungen vor Ort)
- Chat.uni-halle (MLUchat)

Übersicht: Wo und wohin?

Start auf (Dienst)	Konferenz auf	Verarbeitung auf	Bereitstellung auf
MLUconf	MLUconf	MLUconf	MLUconf
ILIAS	MLUconf	MLUconf	ILIAS mit Link auf MLUconf
Stud.IP	MLUconf	Vorverarbeitung auf MLUconf , danach Opencast	Stud.IP Veranstaltung, Reiter Opencast

Übersicht: Wer darf?

Start auf (Dienst)	Einschalten der Aufzeichnung	Ansehen der Aufzeichnung	Löschen der Aufzeichnung
MLUconf	Angehörige der Universität	Jeder, der den Link zur Aufzeichnung kennt. Links wahlweise nach Raumeinstellung öffentlich am Konferenzraum gelistet.	Rauminhaber
ILIAS	Kursadmin, globale Administratoren	Jeder, der den Link zur Aufzeichnung kennt. Links zu den Aufzeichnungen werden Kursadmins in ILIAS angezeigt.	Kursadmin, globale Administratoren
Stud.IP	Dozent oder Tutor	Studierende, Tutor, Dozent	Admin, Dozent oder Tutor

Übersicht: Bereitstellungsform

Start auf (Dienst)	Teilnehmerliste	Geteilte Notizen	Öffentlicher Chat	Präsentations-Folien	Bildschirmfreigabe	Zeichnung, Cursor	Kameras
MLUconf, ILIAS	-	PDF	Textbox synchron zum Audio/Video	Werden beim Abspielen synchron angezeigt	Wird beim Abspielen synchron angezeigt	Beim Abspielen synchron angezeigt	Beim Abspielen synchron angezeigt
Stud.IP	-	PDF, HTML, Etherpad (nur Lehrende)*	Untertitel*	Teil des Präsentations-videos*, PDF (nur Lehrende, mit Freigabe auch durch Studierende)*	Teil des Präsentations-videos* (Beim Abspielen synchron angezeigt)	-	Teil des Präsentator-Videos* (Beim Abspielen synchron angezeigt)

*Lehrende können in einer Stud.IP Veranstaltung Teilnehmenden das Herunterladen genannter oder keiner Konferenzbestandteile im Reiter Opencast gestatten.

Stud.IP im Detail

Stud.IP: Raumeinstellungen

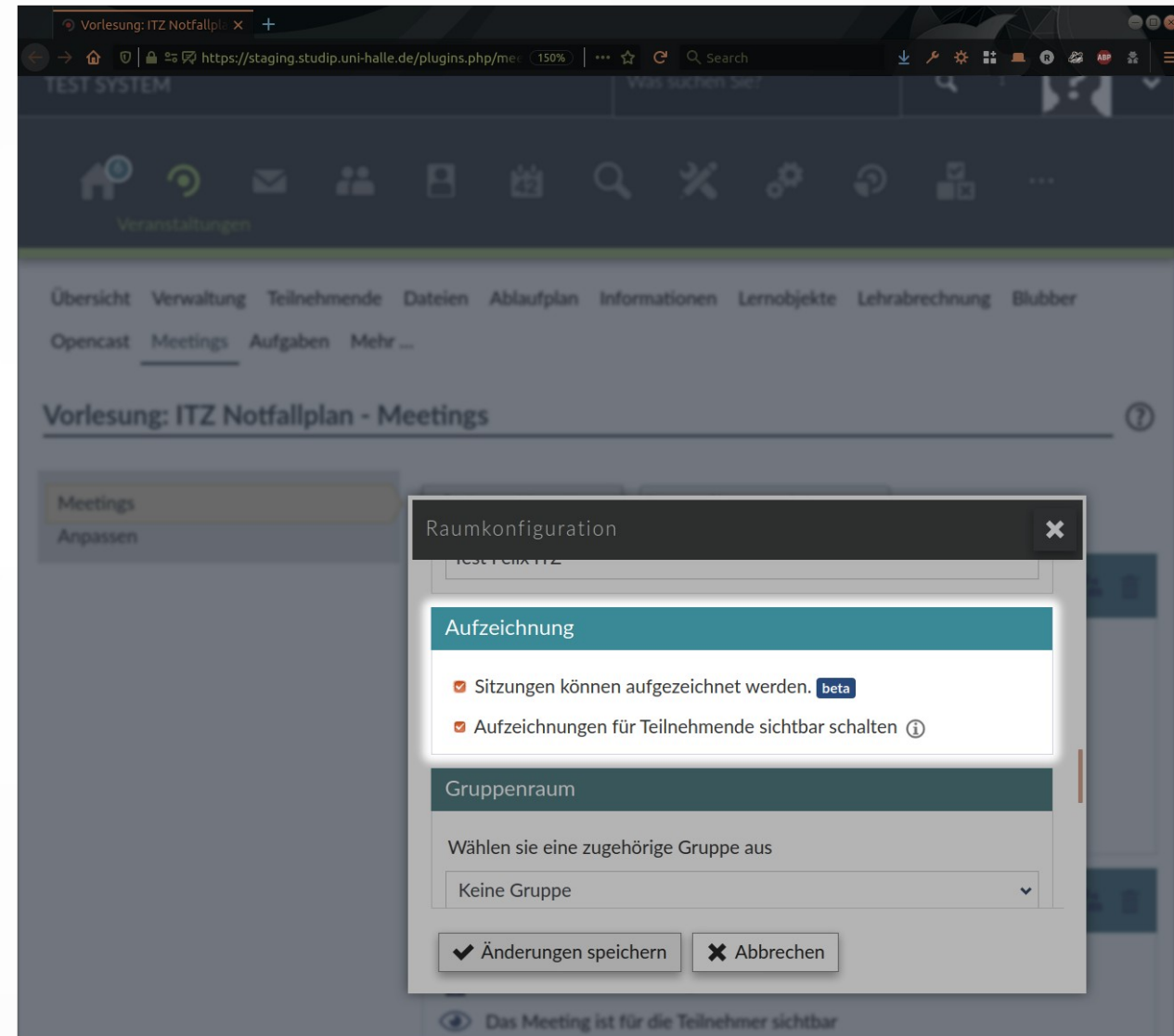
Konfiguration über
Stud.IP Veranstaltung,
Reiter „**Meetings**“

Übermittlung Meeting-
Metadaten an MLUconf
(BigBlueButton)

Aufzeichnung
im Raum
erlaubt

Nein

Keine Aufzeichnung



Stud.IP: Raumübersicht

Konfiguration über Stud.IP Veranstaltung, Reiter „**Meetings**“

Übermittlung Meeting-Metadaten an MLUconf (BigBlueButton)

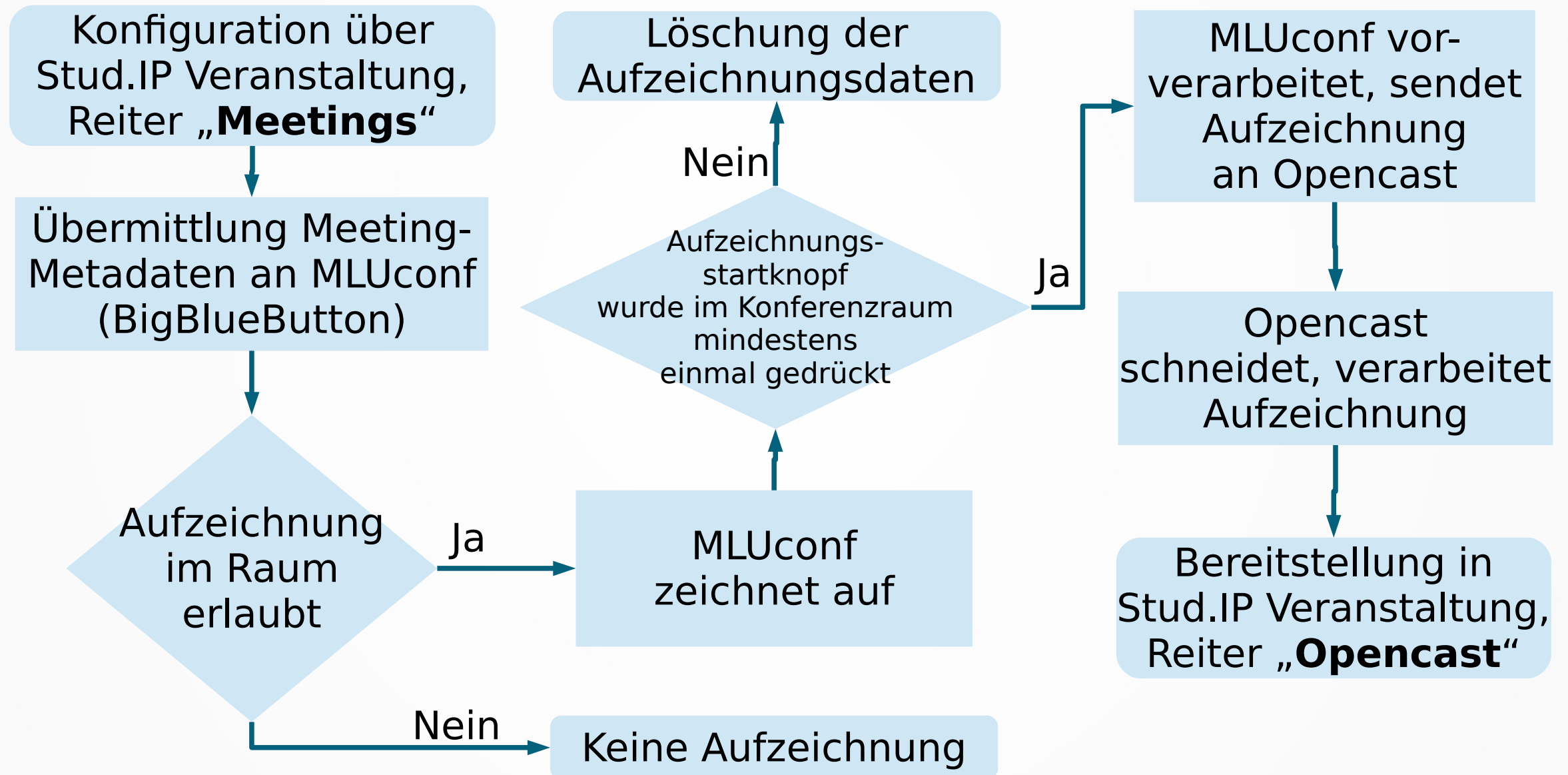
Aufzeichnung im Raum erlaubt

Nein

Keine Aufzeichnung

The screenshot displays the meeting control interface for a room named 'Lasttest'. At the top, there is a '+ Raum hinzufügen' button and a 'Räume filter' dropdown. A prominent white notification bubble states: 'Bitte beachten Sie, dass dieser Raum aufgezeichnet wird!' (Please note that this room is being recorded!). Below this, a 'Rec' button with a red indicator is visible. The interface lists several settings: 'Teilnehmende haben eingeschränkte Rechte' (Participants have limited rights), 'Das Meeting ist für die Teilnehmer sichtbar' (The meeting is visible to participants), and 'Ordner für automatische Uploads: Answer' (Folder for automatic uploads: Answer). At the bottom, there are buttons for 'Teilnehmen' (Join) and '+ Einladungslink erstellen' (Create invitation link).

Stud.IP: Aufzeichnung



Stud.IP: Bereitstellung

Übersicht Verwaltung Teilnehmende Dateien Ablaufplan Informationen Lernobjekte Lehrabrechnung Blubber Übungsplattform Opencast Meetings Aufgaben Mehr ...

Vorlesung: ITZ Notfallplan - Opencast Player - Vorlesungsaufzeichnungen



Aufzeichnungen

Aufzeichnungen planen

Aktionen

- Verknüpfung aufheben
- Medien hochladen
- Video aufnehmen
- Kurspezifischen Workflow konfigurieren
- Reiter verbergen
- Medienaufzeichnung verbieten
- Downloads verbieten
- Neue Videos nur für Lehrende sichtbar schalten

Datum erstellt: Absteigend

Übernehmen

Willkommen bei MLUconf
- dem Webkonferenzsystem der Uni Halle



ITZ Notfallplan - test felix itz (2020-11-11 11:09:09)
Aufzeichnungsdatum: 11.11.2020 11:09 Uhr
Autor: Keine Angaben vorhanden
Beschreibung: Keine Beschreibung vorhanden

Technisches Feedback Video ist für Teilnehmende sichtbar Schnitteditor öffnen

Mediendownload Entfernen

Willkommen bei MLUconf
- dem Webkonferenzsystem der Uni Halle



ITZ Notfallplan - test felix itz (2020-11-11 10:43:21)
Aufzeichnungsdatum: 11.11.2020 10:43 Uhr
Autor: Keine Angaben vorhanden
Beschreibung: Keine Beschreibung vorhanden

Technisches Feedback Video ist für Teilnehmende sichtbar Schnitteditor öffnen

Mediendownload Entfernen

Willkommen bei MLUconf

ITZ Notfallplan - Lasttest (2020-11-06 03:43:17)
Aufzeichnungsdatum: 06.11.2020 03:43 Uhr

Bereitstellung in Stud.IP Veranstaltung, Reiter „**Opencast**“

Stud.IP: Mediendownload

The screenshot shows the Stud.IP interface with a 'Mediendownload' dialog box open. The dialog is titled 'Mediendownload' and contains the following sections:

- ReferentIn**: 1280x720px (8.1 MB), 1024x576px (5.7 MB), 640x360px (3.3 MB), 512x288px (1.6 MB)
- Bildschirm**: 406x720px (2.6 MB), 324x576px (1.8 MB), 202x360px (1.5 MB), 162x288px (0.8 MB)
- Audio**: Bildschirm 128kb/s, mpeg/MP3 (1.7 MB), ReferentIn 67.8kb/s, m4a/AAC (0.9 MB), ReferentIn vbr, ogg/Opus (0.8 MB)
- Materialien**: Untertitel (vt+de), Geteilte Notizen (Etherpad Versionsgeschichte), Vortragsfolien pdf, Geteilte Notizen (pdf), Geteilte Notizen (html)

Bereitstellung in Stud.IP Veranstaltung, Reiter „**Opencast**“

Stud.IP: Opencast Player

The screenshot shows a web browser window with the address bar displaying `https://staging-engage.opencast.u`. The page content includes a green header with the text "Willkommen bei MLUconf - dem Webkonferenzsystem der Uni Halle" and the logo of the Martin-Luther-Universität Halle-Wittenberg. Below the header is a central diagram with "MLUconf" in the center, surrounded by icons for video, audio, chat, and screen sharing. To the left of the diagram are three sections: "Funktionen im Überblick", "Konferenz" (with sub-points: Räume erstellen, per Link einladen), "Kommunikation" (with sub-points: per Webcam + Audio, per Chat), and "Inhalte teilen" (with sub-points: Präsentationen hochladen und zeigen, Bildschirm teilen, gemeinsame Notizen machen). A black text box at the bottom of the slide reads: "Markus Leber: Hier der Link zur Homepage: <https://www.uni-halle.de/>". At the bottom of the player is a control bar with a progress bar, play/pause buttons, volume, and playback speed controls.

Kamera-Video

Präsentations- und
Screenshare Video

Öffentlicher Chat
als Untertitel

Wiedergabe
Funktionen

ILIAS im Detail

ILIAS: Raumeinstellungen

Konfiguration über
ILIAS MLUconf Objekt

Übermittlung Meeting-
Metadaten an MLUconf
(BigBlueButton)

Aufzeichnung
im Raum
erlaubt

Nein

Keine Aufzeichnung

The screenshot shows the ILIAS MLUconf interface. The browser address bar indicates the URL: https://staging.ilias.uni-halle.de/ilias.php?ref_id=125837&cmd. The page title is "ILIAS der Uni Halle: ILIAS MLU". The navigation menu includes "ILIAS", "PERSÖNLICHER SCHREIBTISCH", "MAGAZIN", and "ADMINISTRATION". The breadcrumb trail is "Magazin » MLU » Zentrale Einrichtungen » IT-Servicezentrum » Felix' Kurs » test bbb". The main content area shows a "test bbb" meeting with tabs for "Inhalt", "Info", "Eigenschaften", and "Rechte". A message states: "Ihr virtueller Raum wurde noch nicht aktiviert. Damit andere Teilnehmer*innen den Raum betreten können, müssen Sie ihn zunächst starten." Below this, there are two buttons: "Virtuellen Raum starten" and "Sitzung aufzeichnen". A note below the buttons says: "MLUconf wird nur bis zu 250 Teilnehmende unterstützen." Underneath, there is a section for "bisherige Aufnahmen" with a table header "Datum" and one entry: "10.05.2021 12:32" with links for "Link" and "Aufnahme löschen". The footer contains: "powered by ILIAS (v5.3.23 2020-08-21) | Impressum | Hilfe | Support | Datenschutzerklärung | Nutzungsbedingungen | Erklärung zur Barrierefreiheit".

ILIAS: Teilnehmersicht

Konfiguration über
ILIAS MLUconf Objekt

Übermittlung Meeting-
Metadaten an MLUconf
(BigBlueButton)

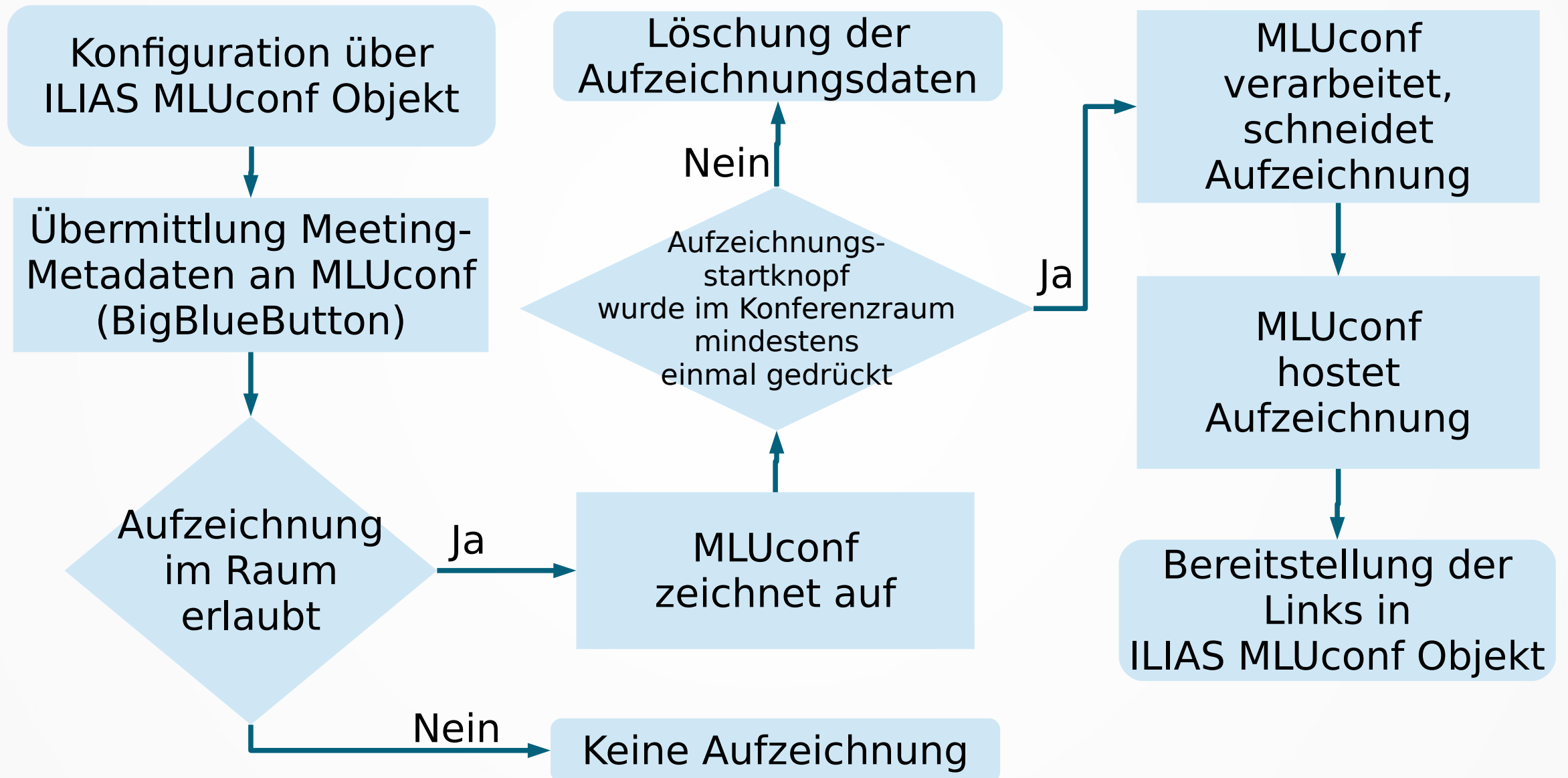
Aufzeichnung
im Raum
erlaubt

Nein


Keine Aufzeichnung

The screenshot shows the ILIAS participant view interface. The browser address bar indicates the URL: <https://staging.ilias.uni-halle.de/ilias/>. The page header includes the ILIAS logo, a navigation menu, and notification icons for messages (304) and users (1). The breadcrumb trail reads: Magazin » MLU » Zentrale Einrichtungen » IT-Servicezentrum » Felix' Kurs » test bbb. The main content area features a BigBlueButton logo and the text "test bbb". Below this, there are tabs for "Inhalt" and "Info". A prominent green button labeled "Virtuellen Raum öffnen" is visible, along with a red notification message: "Die aktuelle Sitzung wird aufgezeichnet!". The footer contains the text: "powered by ILIAS (v5.3.23 2020-08-21) | Impressum | Hilfe | Support |".

ILIAS: Aufzeichnung



ILIAS: Bereitstellung

 test bbb

Inhalt Info Eigenschaften Rechte

Ihr virtueller Raum wurde noch nicht aktiviert. Damit andere Teilnehmer*Innen den Raum betreten können, müssen Sie ihn zunächst starten.

[Virtuellen Raum starten](#)

Sitzung aufzeichnen

bisherige Aufnahmen

Datum	Dauer	Formate	
10.05.2021 12:49	00:00:26	Präsentation	Aufnahme löschen
11.05.2021 11:34	00:00:35	Präsentation · Notizen	Aufnahme löschen
10.05.2021 13:59	00:07:28	Präsentation	Aufnahme löschen

Bereitstellung der
Links in
ILIAS MLUconf Objekt

ILIAS: Bereitstellung

Recording Playback x +

https://mluconf-rec.uni-halle.de/playback/presentation Search

SLIDES

Startraum

Willkommen bei MLUconf
- dem Webkonferenzsystem der Uni Halle

MARTIN-LUTHER-UNIVERSITÄT
HALLE-WITTENBERG

Funktionen im Überblick

Konferenz

- Räume erstellen
- per Link einladen

Kommunikation

- per Webcam + Audio
- per Chat

Inhalte teilen

- Präsentationen hochladen und zeigen
- Bildschirm teilen
- gemeinsame Notizen machen

MLUconf

Recorded with BigBlueButton.

00:00:00

00:39

abrcs:Eintrag im öffentlichen C

MLUconf im Detail

MLUconf: Sichten

The screenshot shows the MLUconf web interface from the organizer's perspective. The browser address bar shows the URL <https://mluconf-rec.uni-halle.de>. The header includes the MLU logo and the text "MARTIN-LUTHER-UNIVERSITÄT HALLE-WITTENBERG". Navigation links for "Home", "All Recordings", and a user profile "St Dr. Steven Achilles" are visible. The main content area is titled "Startraum" and includes the text "4 Sessions | 1 Room Recordings". There is an "Invite Participants" section with a link <https://mluconf-rec.uni-halle.de/b/abr-vk5-f0e-> and a "Copy" button. A large green "Start" button is prominent. Below this, there is a "Startraum" card with a home icon and the text "Last session on July 15, 2021", and a "Create a Room" button. At the bottom, there is a "Room Recordings" section with a search bar and a table listing recordings.

NAME	THUMBNAILS	LENGTH	USERS	VISIBILITY	FORMATS
Startraum Recorded on July 15, 2021		< 1 min	1	Public	Presentation

Veranstalter

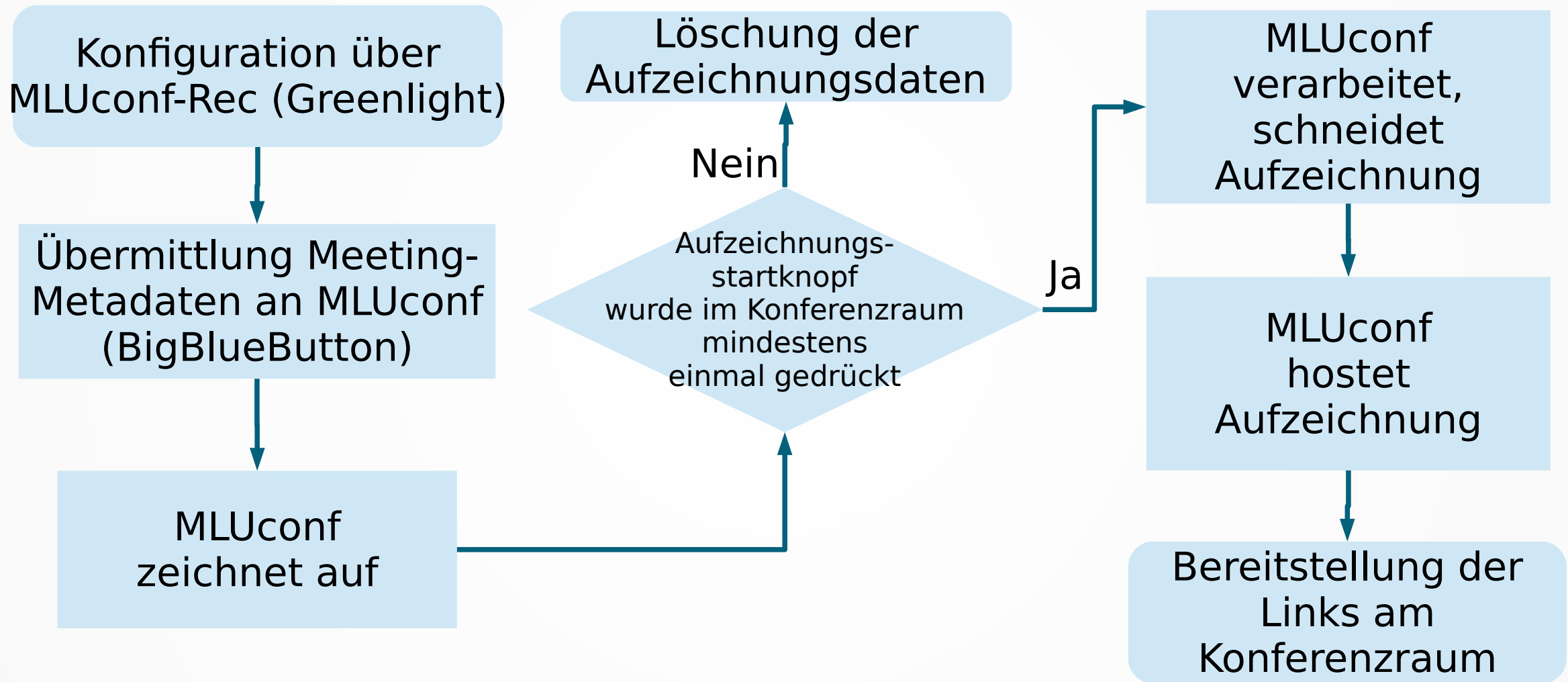
The screenshot shows the MLUconf web interface from the participant's perspective. The browser address bar shows the URL <https://mluconf-rec.uni-halle.de/b/abr-vk5-f0e-4jq>. The header includes the MLU logo and the text "MARTIN-LUTHER-UNIVERSITÄT HALLE-WITTENBERG". A "Sign in" button is visible in the top right. The main content area is titled "Startraum" and includes the text "You have been invited to join Startraum". Below this, there is a user card for "Dr. Steven Achilles (Owner)" with a "Join" button. At the bottom, there is a "Public Room Recordings" section with a search bar and a table listing recordings.

NAME	THUMBNAILS	LENGTH	USERS	VISIBILITY	FORMATS
Startraum Recorded on July 15, 2021		< 1 min	1	Public	Presentation


Teilnehmer


Felix (ITZ) Join

MLUconf: Aufzeichnung



MLUconf: Bereitstellung





 **Starraum**
Last session on May 11, 2021 12:28pm

 **Create a Room**

Bereitstellung der Links am Konferenzraum

Room Recordings

NAME	THUMBNAILS	LENGTH	USERS	VISIBILITY	FORMATS
Starraum Recorded on May 11, 2021 9:01am	  	< 1 min	1	 Public	Notes Presentation

[< Prev](#) **1** [Next >](#)

MLUconf: Bereitstellung

Recording Playback

https://mluconf-rec.uni-halle.de/playback/presentation

SLIDES

Willkommen bei MLUconf
- dem Webkonferenzsystem der Uni Halle

00:00:00

Startraum

Willkommen bei MLUconf
- dem Webkonferenzsystem der Uni Halle

MARTIN-LUTHER-UNIVERSITÄT
HALLE-WITTENBERG

Funktionen im Überblick

Konferenz

- Räume erstellen
- per Link einladen

Kommunikation

- per Webcam + Audio
- per Chat

Inhalte teilen

- Präsentationen hochladen und zeigen
- Bildschirm teilen
- gemeinsame Notizen machen

MLUconf

Recorded with BigBlueButton.

00:39